



## STOEL

### ZITTING

#### Frame

Zittingplaat van 9 mm lichtgewicht populieren-multiplex met gemonteerde gewalste zittingstrip van 3 mm.

#### Schuim

Een basis van HR schuim van met een soortelijk gewicht van 45 kg/m<sup>3</sup> met een zachte topping van HR schuim (soortelijk gewicht 35 kg/m<sup>3</sup>). De zitting wordt voorzien van 200 grams dacron.

### ROMP

#### Frame

Metalen romp van o.a. 14 mm buis en 20 x 15 mm koker. Zittingplaat van 6 mm lichtgewicht populierenmultiplex.

#### Schuim

Gevormschuimd. HR-schuim met een soortelijk gewicht van +/- 60 kg/m<sup>3</sup>. De hoes is gewatteerd met 200 grams dacron.

### STOFFERING

De LUNA is zowel in leer als stof verkrijgbaar.

## ONDERSTEL

### 1. METALEN 4-POOT

(18 mm buis)

#### Uitvoeringen

- Matzwart gepoedercoat
- RAL kleur

#### Pootdoppen

Wagner Quickclick® voorzien van vilt of gladde (hyper) insert.

### 2. ALUMINIUM DRAAIVOET

#### Uitvoeringen

- Matzwart gepoedercoat
- Hoogglans gepolijst

#### Pootdoppen

Zwart kunststof glijdop voorzien van vilt of gladde kunststof onderkant.

## CHAIR

### SEAT

#### Construction

seating plate made of 9 mm lightweight poplar plywood with mounted rolled seat strip of 3 mm.

#### Foam

A base of HR foam with a specific weight of 45 kg/m<sup>3</sup> with a soft topping of HR foam (specific weight 35 kg / m<sup>3</sup>). The seat is supplied with 200 grams dacron.

### MAIN STRUCTURE

#### Construction

Metal body of 14 mm tube and 20 x 15 mm shaft. Seat plate made of 6 mm lightweight poplar plywood.

#### Foam

Molded foam. HR foam with a specific weight of +/- 60 kg/m<sup>3</sup>. The body is supplied with 200 grams dacron.

### UPHOLSTERY

The LUNA is available with leather and fabric upholstery.

## BASE FRAME

### 1. METAL 4-LEG

(18 mm tube)

#### Styles

- Matt black powder coated
- RAL color

#### Foot caps

Wagner Quickclick® with felt or smooth (hyper) insert.

### 2. ALUMINIUM SWIVEL BASE

#### Versions

- Matt black powder coated
- High-gloss polished

#### Foot caps

Plastic cap with felt or smooth plastic bottom.

## STUHL

### SITZ

#### Aufbau

Sitzplatte aus 9mm leichtem Pappelsperholz mit montiertem gerolltem Sitzstreifen von 3 mm.

#### Schaum

Eine Basis aus HR-Schaum mit einem spezifischen Gewicht von 45 kg/m<sup>3</sup> mit einem weichen Belag aus HR-Schaum (spezifisches Gewicht 35 kg / m<sup>3</sup>). Der Sitz wird mit 200 Gramm Dacron geliefert.

### KORPUS

#### Aufbau

Metallkörper aus 14 mm Rohr und 20 x15 mm Rohr. Sitzplatte aus 6 mm leichtem Pappelsperholz.

#### Schaum

Formschaum. HR-Schaum mit einem spezifischen Gewicht von +/- 60 kg/m<sup>3</sup>. Korpus wird mit 200 Gramm Dacron geliefert.

### POLSTERUNG

Der LUNA ist sowohl in Leder als auch in Stoff erhältlich.

## UNTERGESTELL

### 1. METALL 4-BEIN

(18mm Rohr)

#### Ausführungen

- Mattschwarz pulverbeschichtet
- RAL Farbe

#### Gleiter

Wagner Quickclick® mit Filz- oder Glatteinlage.

### 2. ALUMINIUM DREHFUSS

#### Ausführungen

- Mattschwarz pulverbeschichtet
- hochglanzpoliert

#### Gleiter

Kunststoffkappe mit Filz oder glattem Kunststoffboden.

### 3. ALUMINIUM DRAAIVOET MET WIELEN

#### *Uitvoeringen*

- Matzwart gepoedercoat
- Hoogglans gepolijst

#### *Wielen*

Harde of zachte wielen.

### 4. HOUTEN ONDERSTEL

#### *Uitvoeringen*

- Notenhout matgelakt
- Eiken blank mat gelakt
- Eiken wit geolied
- Eiken zwart carbon gebeitst

#### *Pootdoppen*

Wagner Quickclick® voorzien van vilt of gladde (hyper) insert.

### 5. HOUTEN DRAAIONDERSTEL

#### *Uitvoeringen*

- Notenhout matgelakt
- Eiken blank mat gelakt
- Eiken wit geolied
- Eiken zwart carbon gebeitst

Met een auto return functie.

#### *Pootdoppen*

Wagner Quickclick® voorzien van vilt of gladde (hyper) insert.

### WETGEVING

Populierenmultiplex:  
ASTC approved  
Schuim (optioneel):  
BS5852, part 1  
TB 117-2013, zonder brandvertragers.

### 3. ALUMINIUM SWIVEL BASE WITH WHEELS

#### *Versions*

- Matt black powder coated
- High-gloss polished

#### *Wheels*

Hard or soft wheels.

### 4. WOODEN LEGS

#### *Versions*

- Walnut matt lacquered
- Oak blank matt laquered
- Oak white oiled
- Oak black carbon stained

#### *Foot caps*

Wagner Quickclick® with felt or smooth (hyper) insert.

### 5. WOODEN SWIVEL BASE

#### *Versions*

- Walnut matt lacquered
- Oak blank matt laquered
- Oak white oiled
- Oak black carbon stained

With an auto return function.

#### *Foot caps*

Wagner Quickclick® with felt or smooth (hyper) insert.

### LEGISLATION

Poplar plywood:  
ASTC approved  
Foam (optional):  
BS 5852, part 1  
TB 117-2013, without fire retardants.

### 3. ALUMINIUM DREHFUSS MIT ROLLEN

#### *Ausführungen*

- Mattschwarz pulverbeschichtet
- hochglanzpoliert

#### *Rollen*

Harte oder weiche Rollen.

### 4. HOLZBEINE

#### *Ausführungen*

- Walnuss matt lackiert
- Eiche matt weiß lackiert
- Eiche weiß geölt
- Eiche schwarz carbon gebeitst

#### *Gleiter*

Wagner Quickclick® mit Filz- oder Glatteinlage.

### 5. DREHFUSS AUS HOLZ

#### *Ausführungen*

- Walnuss matt lackiert
- Eiche matt weiß lackiert
- Eiche weiß geölt
- Eiche schwarz carbon gebeitst

Mit einer Auto-Return-Funktion.

#### *Gleiter*

Wagner Quickclick® mit Filz- oder Glatteinlage.

### GESETZGEBUNG

Pappelsperholz:  
ASTC genehmigt  
Schuim (optional):  
BS 5852, Teil 1  
TB 117-2013, ohne Flammenschutzmittel.

# LUNA

Formstelle 2020

---



# LUNA

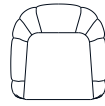
Formstelle 2020



**60 cm / 23,6"**



**47 cm / 18,5"**  
**56 cm / 22"**  
**80 cm / 31,5"**



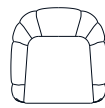
**42 cm / 16,5"**  
**60 cm / 23,6"**



**60 cm / 23,6"**



**47 cm / 18,5"**  
**56 cm / 22"**  
**80 cm / 31,5"**



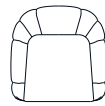
**42 cm / 16,5"**  
**60 cm / 23,6"**



**60 cm / 23,6"**



**47 cm / 18,5"**  
**56 cm / 22"**  
**80 cm / 31,5"**



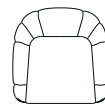
**42 cm / 16,5"**  
**60 cm / 23,6"**



**60 cm / 23,6"**



**47 cm / 18,5"**  
**56 cm / 22"**  
**80 cm / 31,5"**



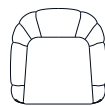
**42 cm / 16,5"**  
**60 cm / 23,6"**



**60 cm / 23,6"**



**47 cm / 18,5"**  
**56 cm / 22"**  
**80 cm / 31,5"**



**42 cm / 16,5"**  
**60 cm / 23,6"**